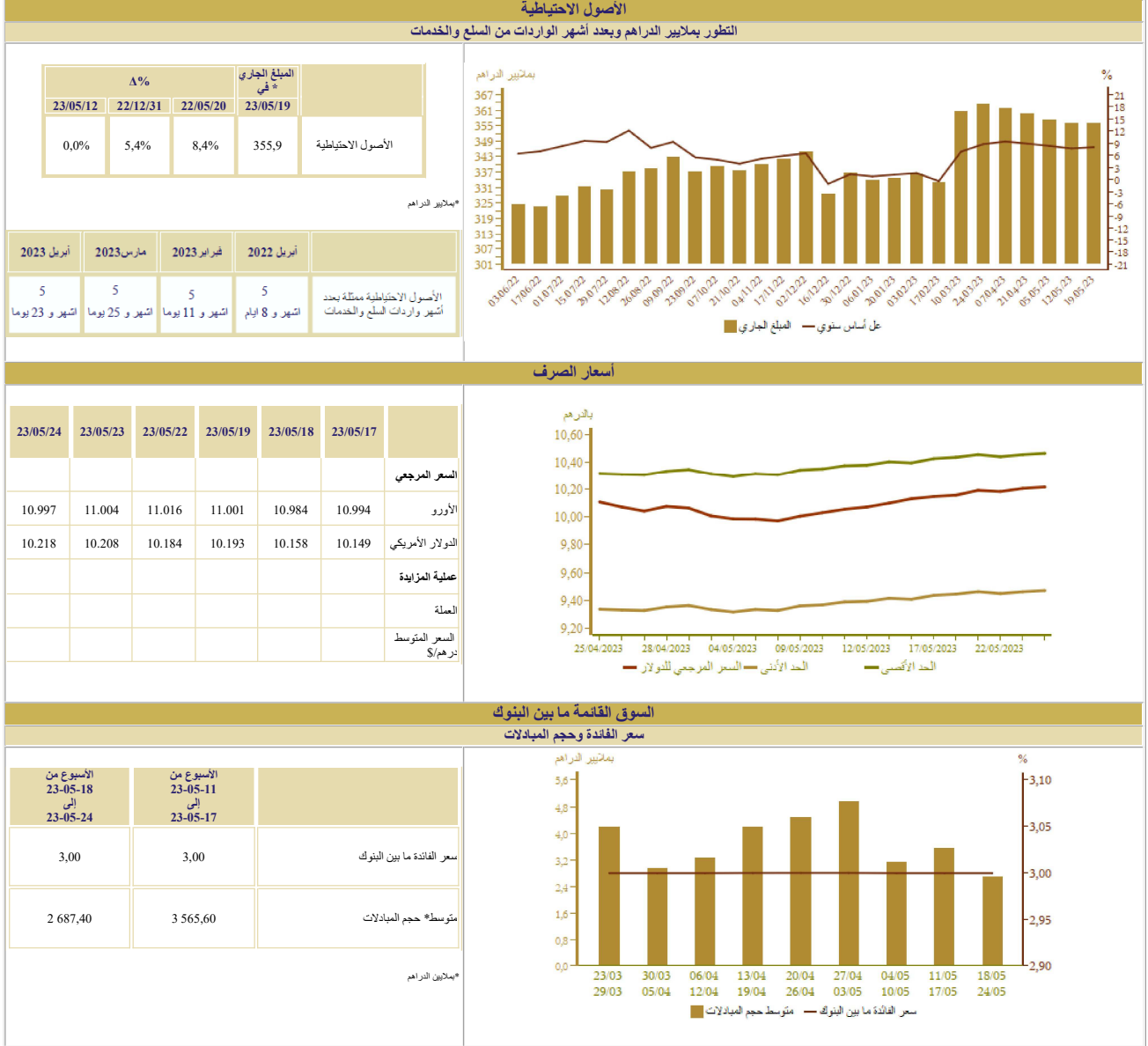


المؤشرات الأسبوعية

الأسبوع الممتد من 18 إلى 24 ماي 2023



أسعار الصرف

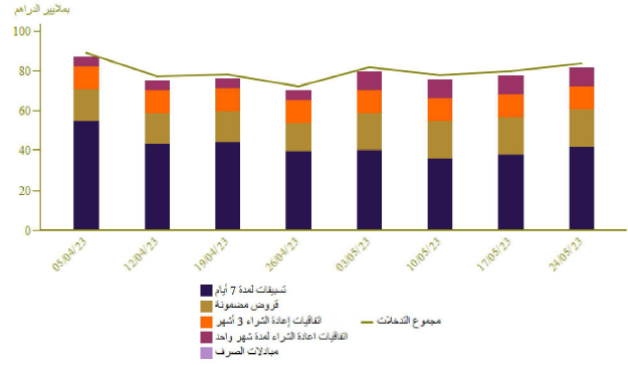
السوق القائمة ما بين البنوك

سعر الفائدة وحجم المبادلات

السوق النقدية

تدخلات بنك المغرب

الأسبوع من 23-05-18 إلى 23-05-24	الأسبوع من 23-05-11 إلى 23-05-17	المبالغ بملايين الدراهم
83 845	79 965	- عمليات إعادة التمويل من بنك المغرب
83 845	79 965	بمبادرة من بنك المغرب
42 050	38 170	تسييفات لمدة 7 أيام
9 778	9 778	اتفاقيات إعادة الشراء لمدة شهر واحد
		مبادلات الصرف
11 414	11 414	اتفاقيات إعادة الشراء 3 أشهر
1 914	1 914	البرنامج المدمج لدعم وتمويل المقاولات
18 689	18 689	قروض مضمونة
		بمبادرة من البنوك
		تسييفات لمدة 24 ساعة
		تسييفات الإيداع لمدة 24 ساعة



نتائج التسييفات لمدة 7 أيام بناء على طلب العروض 23/05/24 بملايين الدراهم

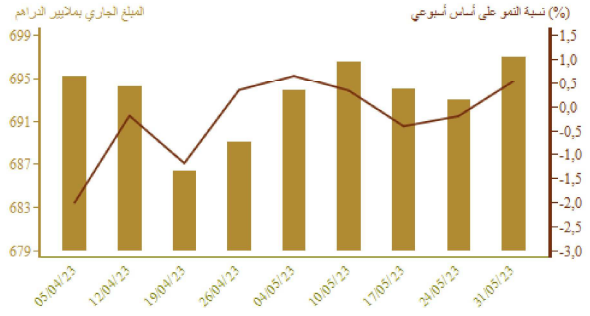
32 070 المبلغ المكتتب

سوق الأذونات بالمزايدة

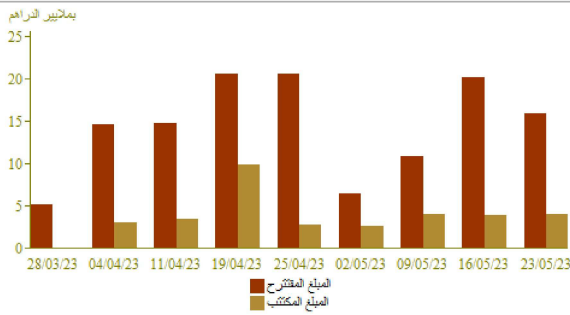
المبلغ الجاري لأذونات الخزينة

الأجل	التسديدات* من 23-05-25 إلى 23-05-31	
	سعر القفدة	الاحتياجات*
35 يوم		
45 يوم		
13 أسبوعا		
26 أسبوعا		
52 أسبوعا	3,38	830
سنتان	3,77	3 170
5 سنوات		
10 سنوات		
15 سنة		
20 سنة		
30 سنة		
المجموع		4 000

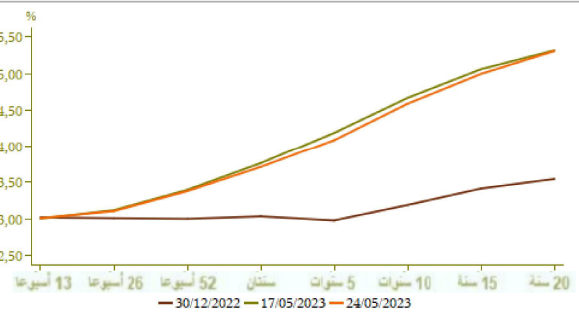
*ملايين الدراهم



نتائج عمليات المزايدة



منحنى أسعار الفائدة في السوق الثانوية

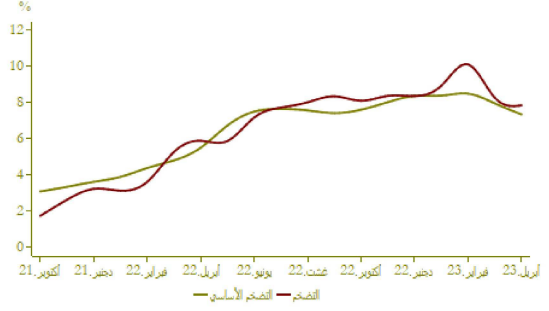


التضخم

تطور التضخم على أساس سنوي (%)

A (%)			
أبريل 2023	مارس 2023	أبريل 2023	
أبريل 2022	مارس 2022	مارس 2023	
7,8	8,2	1,4	*مؤشر أسعار الاستهلاك
7,3	7,9	0,3	**مؤشر التضخم الأساسي

المصدر: (*) المفوضية السامية للتخطيط
(**) بنك المغرب



أسعار الفائدة

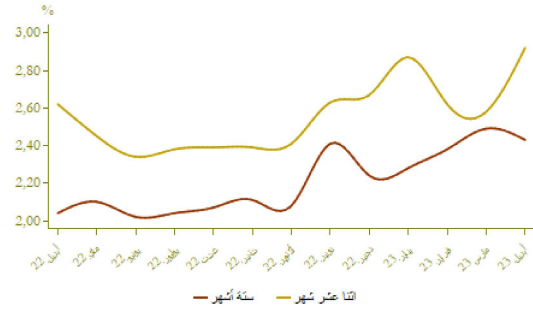
أسعار الفائدة الدائنة (%)

التضخم الأول من	التضخم الثاني من	
2023	2022	
1,51	1,24	الحسابات على النقود - سعر الفائدة الأدنى

أبريل 2023	مارس 2023	فبراير 2023	أسعار الفائدة الدائنة (%)
2,43	2,49	2,38	ودائع ستة أشهر
2,92	2,58	2,62	ودائع اثنا عشر شهرا

فصل 1-2023	فصل 4-2022	فصل 3-2022	أسعار الفائدة المدبنة (%)
5,03	4,50	4,24	المجموع
5,63	5,72	5,33	قروض للأفراد
4,36	4,32	4,19	قروض الإسكان
6,95	6,40	6,39	قروض الاستهلاك
4,98	4,30	4,04	قروض الشركات
			حسب الهدف الاقتصادي
4,98	4,19	3,93	تمويلات الخزينة
4,81	4,38	4,14	قروض التجهيز
5,37	5,61	5,41	قروض العقار
			حسب حجم الشركة
5,48	5,04	4,94	الشركات الصغيرة جدا والصغيرة والمتوسطة
4,79	4,19	3,87	الشركات الكبرى

المصدر: البيانات الواردة في البحث الفصلي التي يتجزء بنك المغرب لدى النظام البنكي

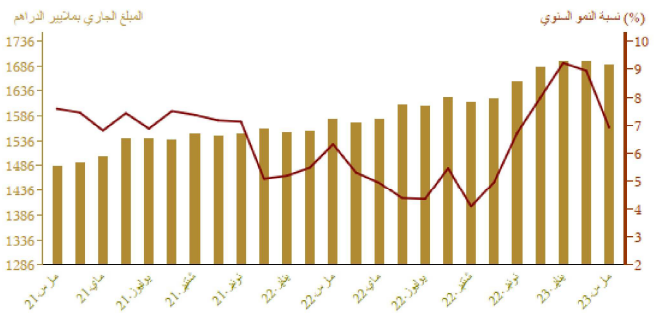


مجمعات النقد والتوظيفات السائلة

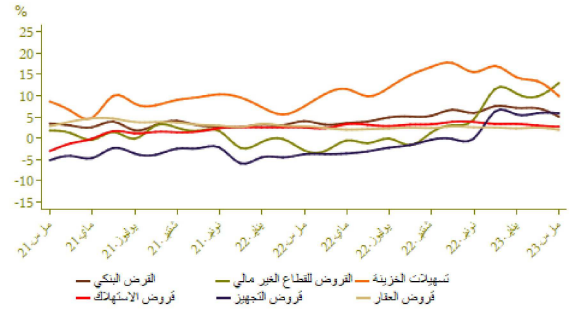
تطور المجموع م3

A (%)		المبلغ الجاري* في نهاية	
مارس 2023	مارس 2023	مارس 2023	
مارس 2022	فبراير 2023		
11,9	1,3	362,9	العملة الائتمانية
10,6	2,0	851,0	العملة الكتابية
11,0	1,8	1 213,9	1م
2,5	0,1	179,5	التوظيفات تحت الطلب م2-م1
9,8	1,6	1 393,4	2م
-4,7	-8,3	296,6	أصول نقدية أخرى م3-م2
6,9	-0,3	1 689,9	3م الكتلة النقدية
-15,9	-0,8	737,5	مجمع التوظيفات السائلة
8,6	8,7	361,2	الأصول الاحتياطية
17,8	9,0	26,6	صافي الأصول الأجنبية لمؤسسات الإيداع الأخرى
9,1	-6,6	327,8	الديون الصافية على الإدارة المركزية
4,8	0,4	1 244,5	القروض المقدمة للاقتصاد

*بملايير الدرام



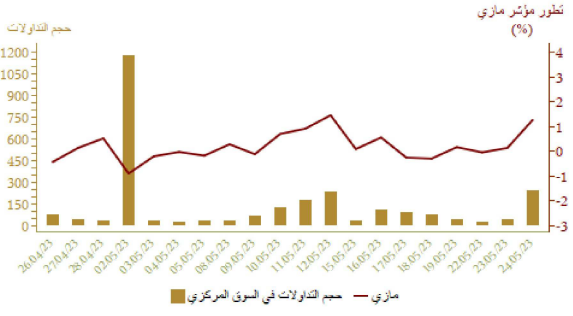
توزيع القرض البنكي حسب الغرض الاقتصادي				تطور القرض البنكي حسب الغرض الاقتصادي على أساس سنوي	
Δ (%)	نمبلغ الجاري* في نهاية				
	مارس 2023	مارس 2022		مارس 2023	مارس 2022
9,9	-0,7	249,3			
2,0	0,0	300,2			
2,7	0,3	57,7			
5,9	1,8	182,9			
3,7	3,9	157,5			
5,0	0,9	90,6			
5,0	0,8	1 038,2			
5,7	0,2	894,6			



*بملايين الدراهم

مؤشرات بورصة القيم

تطور مؤشر مازي وحجم التداولات					
Δ %			الأسبوع		
23/05/24 22/12/30	23/05/24 23/04/21	23/05/24 23/05/17	من 23/05/18 إلى 23/05/24	من 23/05/11 إلى 23/05/17	
1,80	3,98	1,25	10 912,72	10 777,63	مؤشر مازي نهاية الفترة
			86,83	133,57	الحجم* المتوسط لتداولات الأسبوع
0,85	3,75	1,37	565 893,40	558 268,86	الرسملة* نهاية الفترة

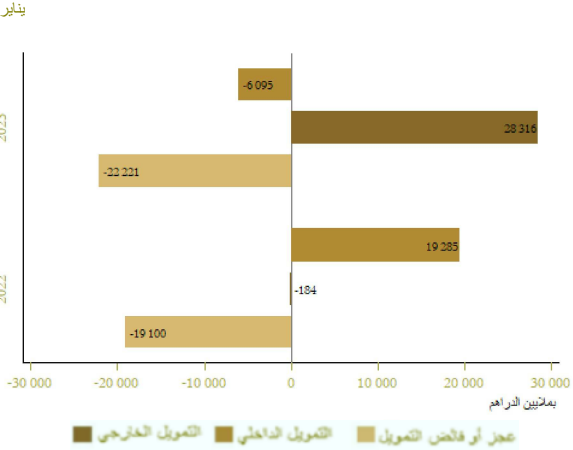


*بملايين الدراهم

المصدر: بورصة الباز البيضاء

المالية العمومية

وضعية الخزينة				تمويل الخزينة	
Δ(%)	يناير-أبريل 2023	يناير-أبريل 2022	المبالغ بملايين الدراهم		
2,0	108 662	106 480	*المداخل العادية		
3,9	102 629	98 795	منها الموارد الجبائية		
4,2	141 646	135 896	التفقات الإجمالية		
5,1	129 763	123 453	التفقات الإجمالية دون احتساب المقاصة		
-4,5	11 883	12 443	المقاصة		
3,3	99 781	96 579	التفقات العادية دون احتساب المقاصة		
1,3	50 774	50 120	الأجور		
2,4	26 738	26 102	الملح والخدمات الأخرى		
12,4	11 120	9 896	فوائد الدين		
6,6	11 149	10 461	التحويلات للجماعات الترابية		
.	-3 002	-2 542	الرصيد العادي		
11,6	29 982	26 874	نفقات الاستثمار		
	19 664	18 023	رصيد الحسابات الخاصة للخزينة		
	-13 320	-11 393	فائض أو عجز الميزانية		
	-2 199	-1 497	**الرصيد الأولي		
	-8 901	-7 708	تغير العمليات قيد الأداء		
	-22 221	-19 100	عجز أو فائض التمويل		
	28 316	-184	التمويل الخارجي		
	-6 095	19 285	التمويل الداخلي		

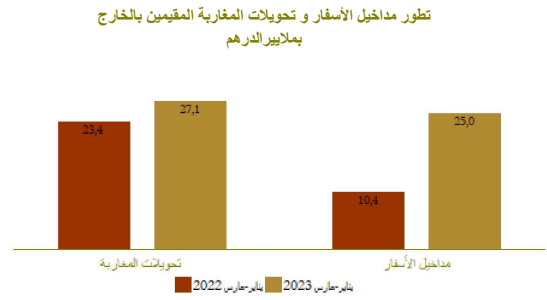
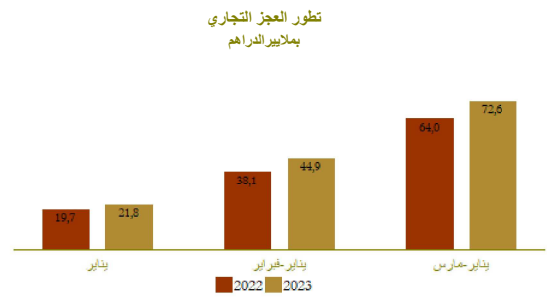


*مع احتساب الضريبة على القيمة المضافة للجماعات الترابية ودون احتساب موارد الفوسمة
**بملايين رصيد الميزانية دون احتساب تكاليف فواتر الدين
المصدر: وزارة الاقتصاد والمالية

الحسابات الخارجية

Δ (%)	المبالغ بملايين الدراهم		
	يناير-مارس 2023	يناير-مارس 2022	
8,0	109 547,0	101 392,0	الصادرات الإجمالية
-25,3	18 324,0	24 526,0	صادرات الفوسفات ومشتقاته
44,8	33 917,0	23 420,0	صادرات قطاع السيارات
10,1	182 171,0	165 399,0	الواردات الإجمالية
22,0	38 872,0	31 867,0	مواد التجهيز
15,7	32 704,0	28 260,0	واردات المواد الطاقية
15,1	39 373,0	34 214,0	السلع الاستهلاكية
13,5	72 624,0	64 007,0	العجز التجاري الإجمالي
	60,1	61,3	نسبة (%) تغطية الصادرات للواردات
141,0	24 963,0	10 357,0	مداخل الأسفار
16,0	27 109,0	23 371,0	تحويلات المغاربة المقيمين بالخارج
10,4	4 546,0	4 119,0	تدفقات الاستثمارات الأجنبية المباشرة الصافية

المصدر: مكتب الصرف



الحسابات الوطنية

تطور الناتج الداخلي الإجمالي على أساس سنوي

Δ (%)	بملايين الدراهم		
	ف-4-2022	ف-4-2021	
0,5	301,0	299,5	الناتج الداخلي الإجمالي بالأسعار المتسلسلة
-15,1	24,9	29,3	القيمة المضافة للقطاع الفلاحي
2,3	245,6	240,0	القيمة المضافة للقطاع غير الفلاحي
5,8	356,0	336,4	الناتج الداخلي الإجمالي بالأسعار الجارية

المصدر: المديرية العامة للتخطيط

